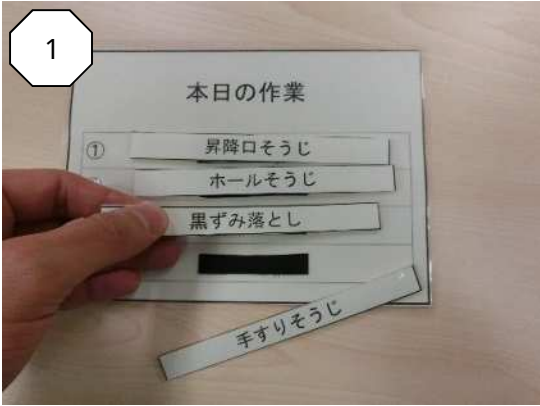
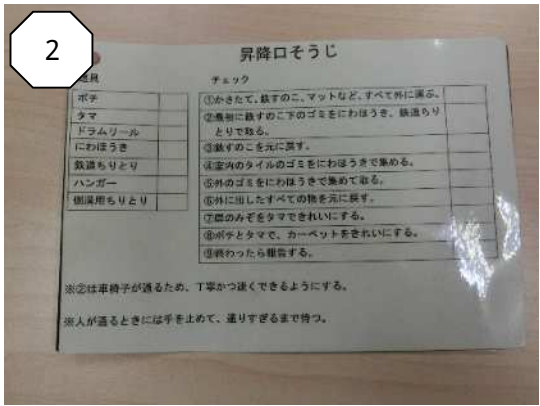
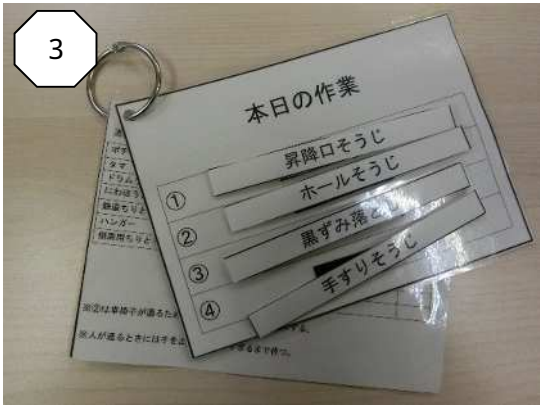
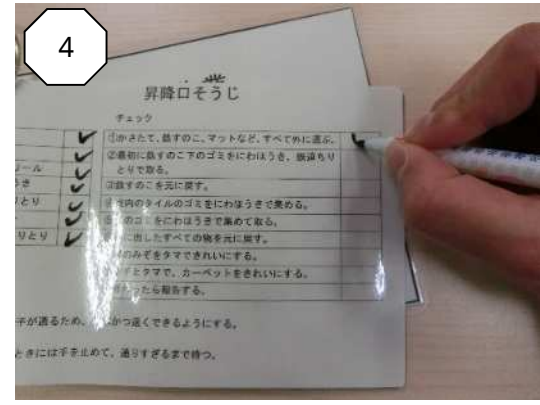


【HP 教材紹介】

部門名	E 部門
教材名	・清掃手順書
説明	<p>&lt;対象児童生徒像&gt;</p> <ul style="list-style-type: none"> <li>・クリーン班生徒</li> </ul> <p>&lt;工夫点&gt;</p> <ul style="list-style-type: none"> <li>・複数の清掃がある。 のように、その日に取り組む場所を付け変えて、その日の流れを分かりやすくした。</li> <li>・清掃場所の手順や必要な道具について、覚えることが多い。 のような手順書を用意し、教員に確認をしなくてもできるようにした。</li> <li>・ のようにリングでまとめることで、清掃中にベルトのところにつけ持ち運べるようにし、必要なときに確認ができるようにした。</li> <li>・目視での確認のみでは、道具を忘れてしまったり、順番を飛ばして行ってしまう可能性もあると考え、 のように持っていった道具、行った場所など、その都度チェックをできるようにし、確実に清掃をすることができるようにした。</li> </ul>
写真	<div style="display: flex; flex-wrap: wrap;"> <div style="width: 50%;">  </div> <div style="width: 50%;">  </div> <div style="width: 50%;">  </div> <div style="width: 50%;">  </div> </div>